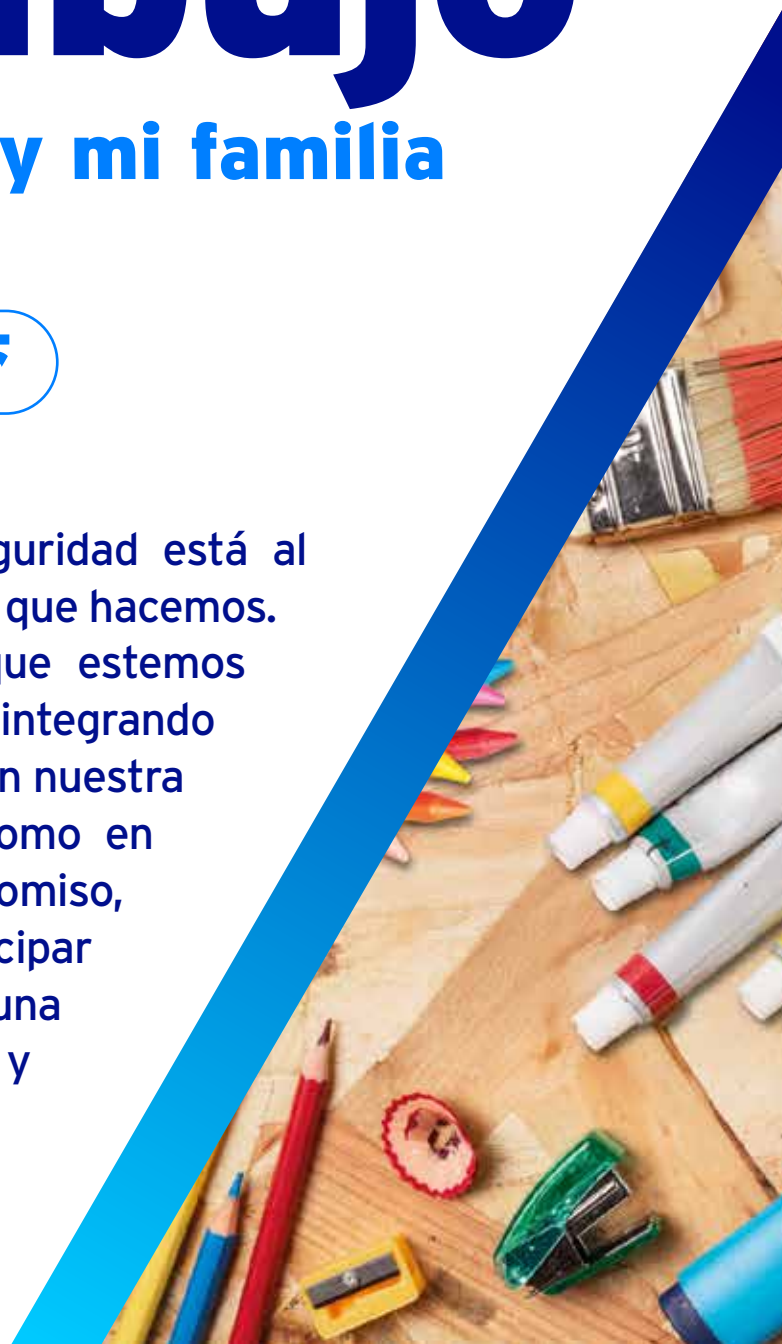


Concurso del dibujo

La seguridad y mi familia

CONVOCATORIA **2025**

En Sempra Infraestructura, la seguridad está al centro de lo que somos y de todo lo que hacemos. Nos esforzamos por garantizar que estemos todos seguros, todo el tiempo, integrando prácticas y medidas de seguridad en nuestra vida diaria, tanto en el trabajo como en casa. Como parte de este compromiso, invitamos a las familias de SI a participar en el **Concurso del Dibujo 2025**, una oportunidad para reflexionar y expresar cómo vivimos la seguridad cada día.





Expresa a través del arte, la importancia de la seguridad, salud y protección en el trabajo.

INSCRIPCIONES

Quedan abiertas a partir de la fecha de esta publicación.

PARTICIPANTES

Podrán participar familiares (cónyuges, hijxs, sobrinxs, nietxs, etc.) de lxs colaboradorxs de **SI** y contratistas.

METODOLOGÍA

El colaborador deberá platicar con su familia lo que en SI significa la seguridad y salud, compartiendo su rutina, los peligros presentes y la importancia de cumplir con las medidas establecidas para la prevención de lesiones y enfermedades de trabajo.

BASES

Para poder participar en el concurso deberá presentarse un dibujo por participante conforme a los siguientes requerimientos:

- Dibujos originales que hagan referencia a Seguridad y Salud en el Trabajo.
- Deberán realizarse en orientación horizontal.
- De tamaño equivalente a media cartulina (medidas aproximadas - 51 cm de ancho por 38 cm de alto).
- Si el participante es de 12 años de edad o menor, se aceptan dibujos de dimensiones menores (ej. tamaño carta u oficio), se sugiere papel tipo cartoncillo o cartulina.
- Todas las técnicas son bienvenidas (ej. a lápiz, crayola, pastel, acuarela, digital).
- Es preferible evitar incluir una frase o texto. Si se decide hacerlo, se debe asegurar que sea legible y que cuente con ortografía correcta.
- Los dibujos realizados parcial o totalmente con inteligencia artificial, y aquellos que incluyan personajes con derechos de autor (ej. Mujer Maravilla, Capitana Marvel, Avengers, Batman, Superman, Star Wars), quedarán fuera de la evaluación.
- Guardar el dibujo en copia física original, sin dobleces, sin enrollar, al menos hasta el comunicado de los resultados, ya que los finalistas deberán entregarlo.

Los dibujos deberán de cumplir con las bases presentadas.

AL REVERSO DEBE INCLUIR:

- Nombre completo del participante.
- Fecha de nacimiento (MM/AAAA).
- Nombre del colaborador, colaboradora o contratista y su parentesco (ej. papá, mamá, tío, tía).
- Unidad de negocio o proyecto donde labora el colaborador.
- Ciudad donde reside el o la concursante.
- Teléfono.
- Correo electrónico.

ENTREGA DE DIBUJOS

Los dibujos se recibirán:



• Preferentemente en formato digital, escanea el código QR o da **clik aquí** para enviar tu dibujo.

- O en copia física al representante de Seguridad y Salud de tu localidad.
- La fecha límite de entrega es el lunes 13 de octubre del 2025.

JURADOS

El jurado estará integrado por directivos de SI, así como por personal de diseño e imagen con experiencia en valoración artística.

PREMIACIÓN

Se premiarán los 12 dibujos más originales, considerando lo siguiente:

- La expresión de creatividad de acuerdo con la edad del participante y técnica utilizada.
- La relación con el tema Seguridad y Salud en el Trabajo.
- Al menos 6 dibujos ganadores serán de concursantes con 12 años de edad o menores.

LUGAR Y FECHA DE PREMIACIÓN POR CONFIRMAR


Lxs ganadorxs del concurso recibirán:

- Reconocimiento a través de comunicados internos de SI.
- Diploma de reconocimiento.
- Un dispositivo electrónico (tableta IPad-mini o su equivalente).
- Un espacio en el Calendario de Seguridad Sempra Infraestructura 2026.
- Un calendario 2026.

Dudas o comentarios, por favor envíe un correo electrónico a sisafety@sempraglobal.com.mx

Nota: Lxs participantes ceden todos los derechos de impresión y reproducción a Sempra Infraestructura.

¡Contamos contigo!



Tips para la digitalización de tu dibujo por delante y detrás:

1




Usa la mejor cámara que tengas en casa.

6



Evita hacer zoom.

2



Coloca el dibujo de manera que tenga la menor cantidad de arrugas u ondulaciones.

7




Si usas flash, asegúrate que no genere reflejo en el dibujo.

3




Limpia la lente antes de usar.

8



Toma la foto en un ángulo recto sin inclinación.

4




Usa la luz natural.

9




Envía varias opciones de fotos y seleccionaremos la que tenga mejor definición y nitidez.

5



El margen de la foto debe tener todos los bordes del dibujo.

10



Tu foto debe ser lo más nítida posible y no borrosa.